

LOCKY-8015

Vår Locky-8015 lås kjører på vår egenproduserte Locky PCB. Dette gjør det mulig å få opp til 4 års batteritid. Den er veldig enkel å installere og inkludere i nettverket vårt. Den bygget for å være robust og stabil med gode knapper som er mye og enkle å trykke på. Låsen i seg selv er laget i sølv farget rustfritt stål og kan tilpasses de fleste skandinaviske dørene. Derfor er det ikke skal være nødvendig å lage nye hull i dørene for å få den til å passe.

Låsen kommuniserer trådløs over blåtann. Dette gjør at den alltid er online, og som igjen gjør at du kan til enhver tid hente ut logger, låse den opp, eller stenge den via mobilappen som vi har utviklet. Få full kontroll på låsene dine ved å bruke denne låsen



Opp til 4 års
batteri kapasitet



Trådløs
kommunikasjon



Opp til 100
meters rekkevidde

* Med riktige batterier og i riktig miljø

FUNKSJONER

- Trådløs kommunikasjon (opp til 100 meters rekkevidde)
- Rustfritt stål
- Kan alltid åpnes fra innsiden
- Kan bli styrt fra skyen via mobil app / nettbrett / nettside
- Lang batteritid
- Kan overstyres med mekanisk nøkkel
- Kan integreres med eksterne systemer
- Stabil
- 4 til 8 sifret kode

TEKNISKE SPESIFIKASJONER

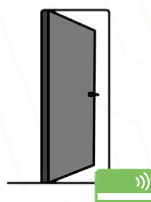
Sertifikat	FCC / CE
Måter å låse opp på	Kode + mekanisk nøkkel + via app
Låsekasser støttet	Kaba 1433, DS9500, Standard 565, european standard, scandinavian standard, ANSI DA, ANSI DB
Farge	Sølv
Garanti	2 år
Batteri	4 x AA batterier
Max batteritid	4 År (standby)
Snitt batteritid	2 år
Operasjonell temperatur	-20°C / +50°C
Lagringstemperatur	0°C / +45°C
Støttet luftfuktighet	30 +/- 20%
Antall åpninger	10000
Antall koder	200
Strømforbruk i hvilemodus	≤20uA

BRUKSOMRÅDER



Lager

Integrate to your storage system and give your customers easy



Betalingsløsning

Ta betalt for enkel tilgang til f.eks toaletter, lager, badstuer osv.



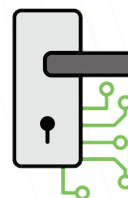
Kontorer

Sett sammen låser for å gi nødvendig tilgang til ansatte i ditt kontorbygg



Privat

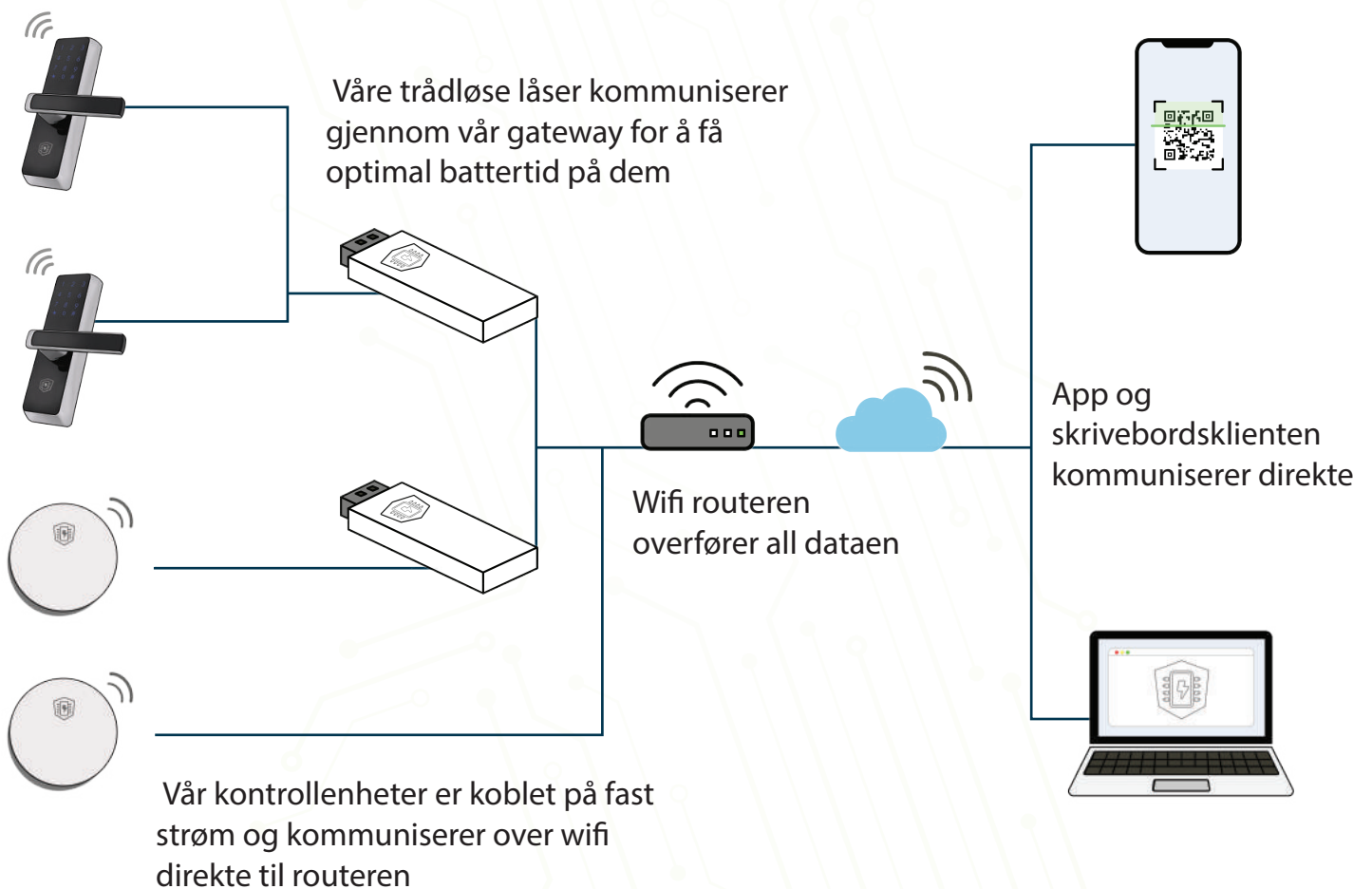
Ideelt for private hjem som kun har et par låser som de ønsker digital trådløse kommunikasjon



Integrerte systemer

Hvis du trenger å koble låsene sammen med et annet system

VÅRT NETTVERK



KONFIGURASJON AV LÅSENE

Steg 1



Skru inn låsen ved å bruke bruksanvisningen som følger med

Steg 2



Scan QR koden som følger med låsen for å identifisere den

Steg 3



Alt er ferdig, du kan nå begynne å låse fra appen eller skrivebordsklienten.