

Locky kontrollenhet

Vår elektroniske kontrollenhet gir deg muligheten til å gjøre mer avanserte installasjoner. Denne er for de som trenger litt mer enn en lås. Denne kan kommunisere med brannalarmer, dørmoterer, kodepanel, magnetiske låser, elektroniske sluttstykker, og mye mer.



500
kort / koder



12V
strømforsyning



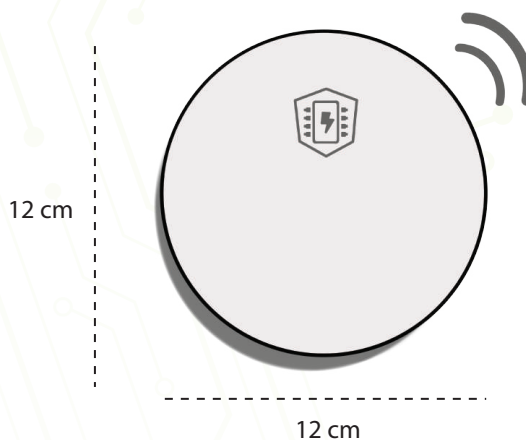
Enkel å installere



Er trådløs

STØTTEDE FUNKSJONER

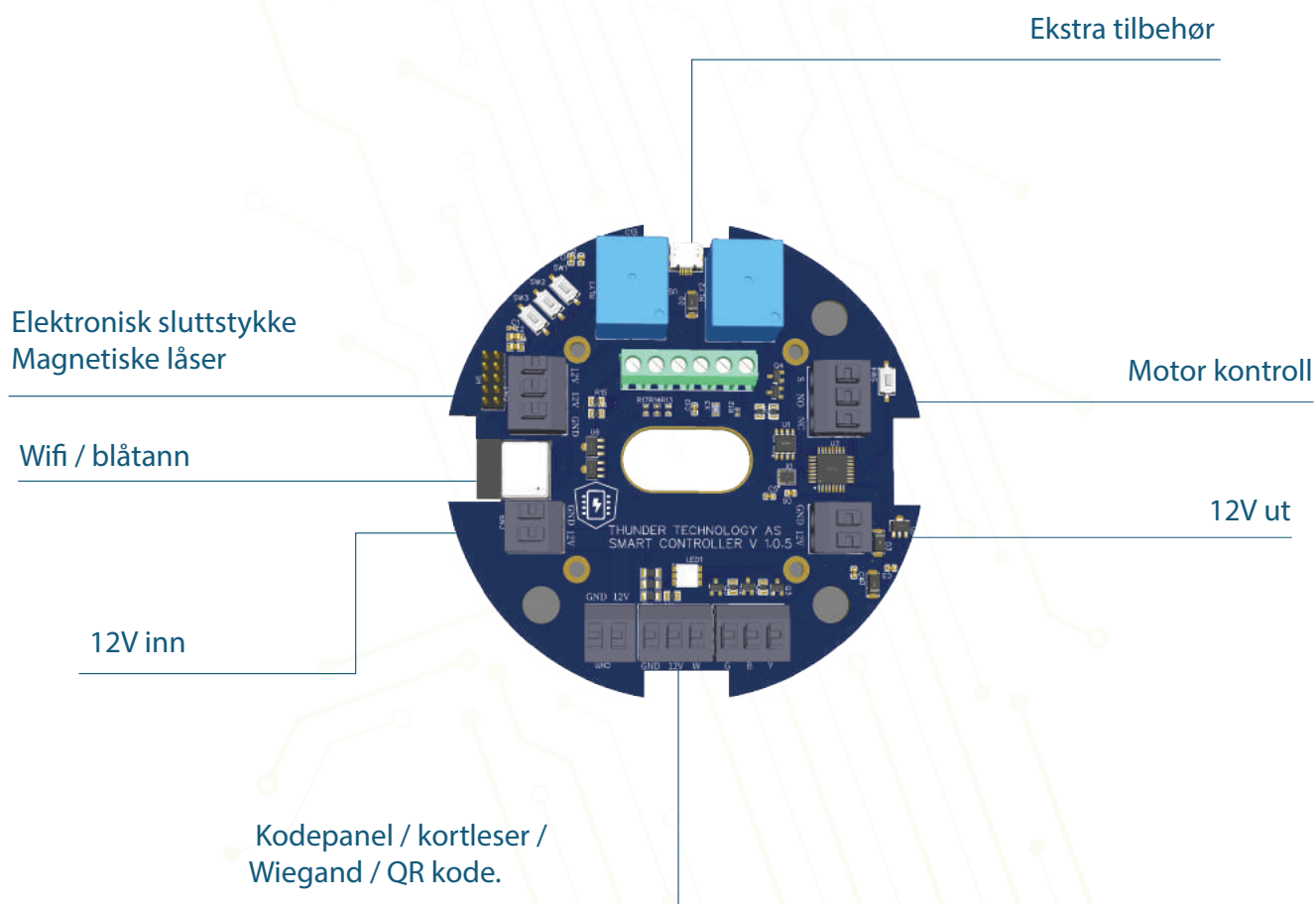
- Magnetisk lås
- Elektronisk sluttstykke
- Kodepanel
- Alarm
- Motor kontrol
- Svingdører
- RFID kort / brikker
- 4-8 sifret kode
- Stabil
- Kan bli styrt fra app
- Trådløs kommunikasjon (wifi eller blåtann), opp til 100 meters rekkevidde



TECHINICAL SPECIFICATIONS

Sertifikater	FCC / CE / ROHS
Volt (V)	12V
Stromforbruk	<0.5A
Operasjonell temperatur	-20°C / +50°C
Lagringstemperatur	0°C / +30°C
Garanti	2 ÅR
Kryptering	AES128
Kommunikasjon	WIFI / BLE / TCP
Antall åpninger	10000
Fuktighet	30 +/- 20%
Måter å låse opp på	Kode / webside / app / kodebrikker / kort / kort + kode

TEKNISKE SPESIFIKASJONER

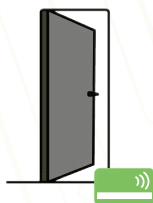


USE CASES



Lager

Integrate to your storage system and give your customers easy



Betalingsløsning

Ta betalt for enkel tilgang til f.eks toaletter, lager, badstuer osv.



Kontorer

Sett sammen låser for å gi nødvendig tilgang til ansatte i ditt kontorbygg



Privat

Ideelt for private hjem som kun har et par låser som de ønsker digital trådløse kommunikasjon



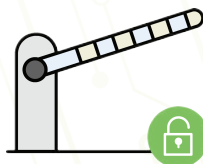
Integrerte systemer

Hvis du trenger å koble låsene sammen med et annet system



Parkering

Integrer denne til ditt parkeringssystem for å gi tilgang via koder, kort, kodebrikker, eller kode + kort



Andre

Denne kan kobles til hva enn det skulle være som støtter et signal, f.eks en heis, bom, gjerde osv

HVORDAN INSTALLERE KONTROLLENHETEN

Steg 1

Installer kontrollenheten ved hjelp av brukermanualen som følger med



Steg 2

Scan QR koden som følger med enheten

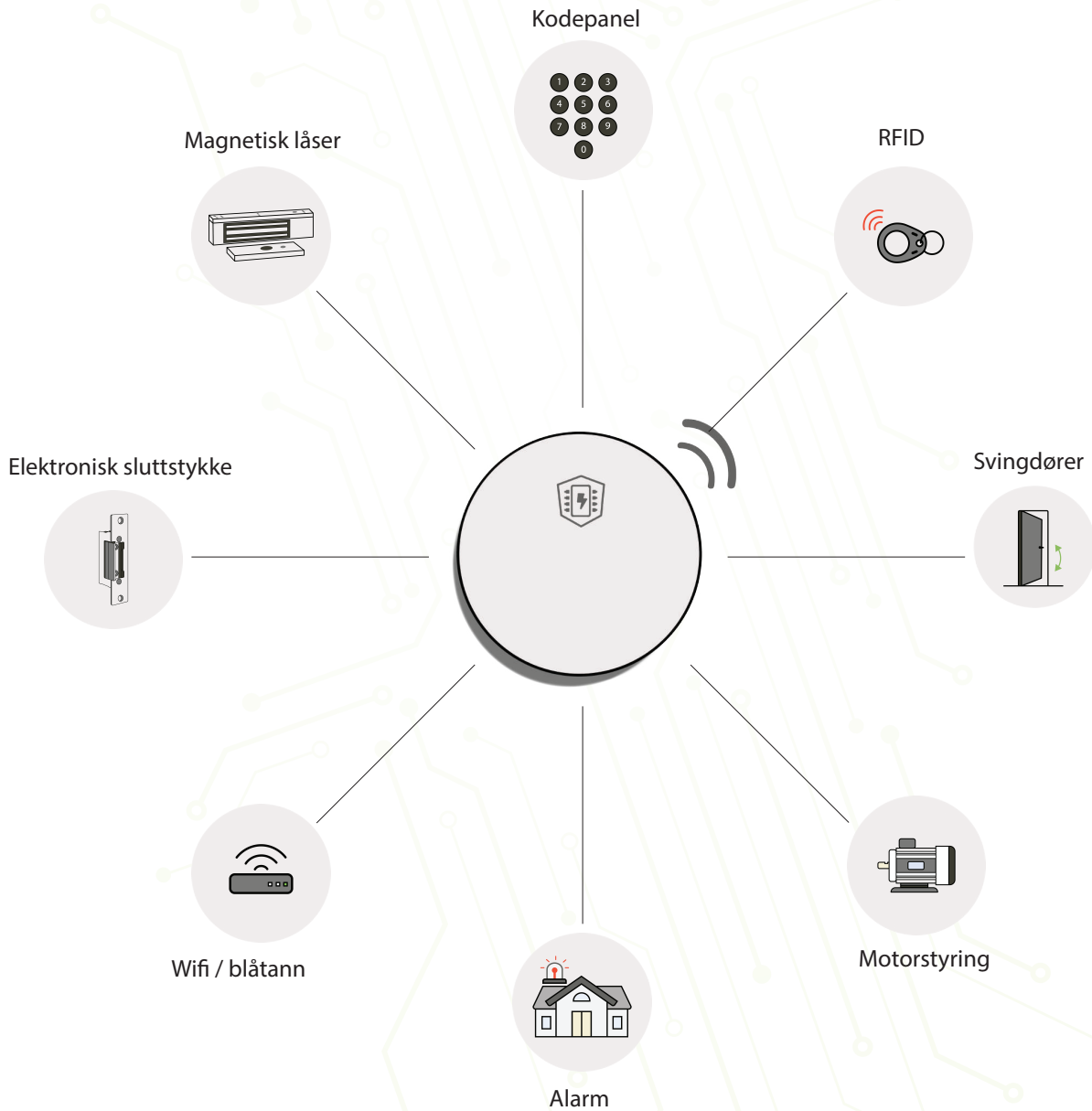


Steg 3

Start å bruke enheten via din app eller websiden



Å VÆRE KOBLET SAMMEN ER VIKTIG



VÅRT NETTVERK

